Robinet-collier intégré de prise en charge RCS 2028/RCS 1818



Copie imprimée non gérée

SAINTE-LIZAIGNE GROUPE CLAIRE
47, rue de l'Usine - Sainte-Lizaigne 36260 - FRANCE
sl@sainte-lizaigne.com / www.sainte-lizaigne.com
Tél. : 33 (0)2 54 04 04 04
Fax : 33 (0)2 54 04 06 40

afaq QSE Qualité Sécurité Environnement AFNOR CERTIFICATION

Robinet-collier de prise en charge RCS 2028/RCS 1818

la pose

1. Procédure de prise en charge

1-Vérifier que l'ensemble de manœuvre soit complètement ouvert, puis dévisser l'écrou de raccordement PE et le poser à un endroit propre

2-Monter l'ensemble robinet/collier sur la conduite

3-Fixer la machine à percer sur le filetage de sortie du robinet, raccorder un tuyau d'évacuation sur le robinet de purge de l'adaptateur

- Effectuer le percement de la conduite avec le robinet de purge ouvert
- Dégager la mèche du robinet, fermer le robinet de purge, puis le robinet
- Déposer la machine à percer

***Pour la prise sur le dessus, démonter l'ensemble de manœuvre et le réinstaller sur la sortie filetée verticale**

4-Revisser l'écrou de raccordement PE sur la sortie

1



2

Prise sur le dessus

3

4

Prise sur le côté

3



4



Mise à jour : 26/02/16 NOT RPC 03 Indice D

Document non contractuel

Copie imprimée non gérée

47, rue de l'Usine - Sainte-Lizaigne 36260 - FRANCE
sl@sainte-lizaigne.com / www.sainte-lizaigne.com
Tél. : 33 (0)2 54 04 04 04
Fax : 33 (0)2 54 04 06 40

afaq QSE Qualité Sécurité Environnement AFNOR CERTIFICATION